

HorYzon

Internationale Zusammenarbeit des
Cevi Schweiz

Jahresrechnung 2006

30. April 2007




Bilanz 2006

AKTIVEN	Anhang	31.12.2006	31.12.2005
Kasse		62.95	174.30
Postkonten		95'441.34	21'924.73
Bankguthaben		940'737.23	1'100'899.43
Flüssige Mittel		1'036'241.52	1'122'998.46
Sponsorenläufe		180'311.55	101'285.00
Brot für alle		26'895.50	20'206.55
Kantone		-	-
Eidg. Steuerverwaltung (VST)		4'190.45	4'183.60
Diverse Debitoren		8'150.10	79'204.20
Aktive Rechnungsabgrenzung		-	2'695.00
Kurzfristige Forderungen		219'547.60	207'574.35
Umlaufvermögen		1'255'789.12	1'330'572.81
Mobilien/EDV-Anlage	1	7'918.50	6'572.30
Darlehen	2	1.00	6'305.00
Anlagevermögen		7'919.50	12'877.30
Total Aktiven		1'263'708.62	1'343'450.11


PASSIVEN

Verbindlichkeiten		24'909.70	102'005.16
Passive Rechnungsabgrenzung		-	-
Kurzfristiges Fremdkapital		24'909.70	102'005.16
Darlehen	3	3'400.00	3'400.00
Langfristiges Fremdkapital		3'400.00	3'400.00
Projekte	4	716'686.24	750'337.40
Sonderfonds			
Entwicklungszusammenarbeit	5	277'884.88	259'681.01
Sonderrechnungen	6	-	1'657.90
Fonds Intermouvement Cooperation	7	55'046.25	55'046.25
Verbandspolitik	8	18'258.35	34'739.00
Fondskapital		1'067'875.72	1'101'461.56
Freie Fonds	9	40'000.00	40'000.00
Erarbeitetes freies Kapital Stand 1.1.		96'583.39	111'259.51
Jahresergebnis	10	30'939.81	-14'676.12
Organisationskapital		167'523.20	136'583.39
Total Passiven		1'263'708.62	1'343'450.11

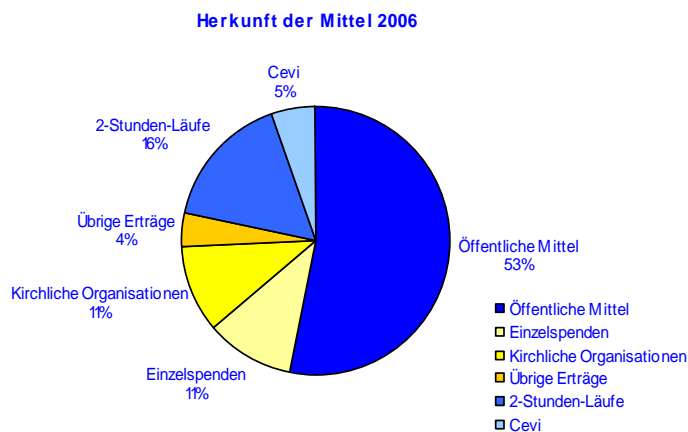
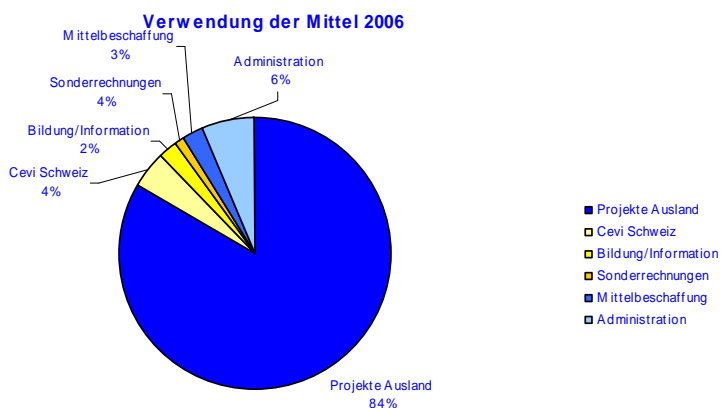


Betriebsrechnung 2006

ERTRAG	Anhang	2006	2005
Spenden ohne Zweckbestimmung	11	164'600.60	151'865.75
Spenden mit Zweckbestimmung	12	461'989.96	415'210.80
Beiträge der öffentlichen Hand	13	783'200.00	902'725.00
Spenden für Sonderrechnungen	6	16'637.30	6'310.85
Mitgliederbeiträge		2'400.00	2'590.00
Ertrag aus Geldsammelaktionen		1'428'827.86	1'478'702.40
Beitrag für Leistungsauftrag Cevi-Schweiz	14	58'000.00	57'650.00
Dienstleistungen für Andere		3'699.50	1'500.00
Übrige Erträge	15	930.56	3'343.10
Abnahme Rückstellungen		0.00	7'200.00
Erträge aus erbrachten Leistungen		62'630.06	69'693.10
Total Erträge		1'491'457.92	1'548'395.50
AUFWAND			
Überweisungen an Partner		-996'876.25	-992'270.55
Personalaufwand	16	-205'756.00	-106'937.00
Reisespesen		-10'842.90	-11'415.60
Beitrag an Verwaltungskosten/Sachaufwand	17	-40'000.00	-85'547.00
Ausstellungsmaterial Läufe		-4'820.00	
Rückerstattung von Beiträgen		0.00	-20'743.00
Direkter Projektaufwand		1'258'295.15	-1'216'913.15
Auszahlungen Sonderrechnungen	6	-16'637.30	-67'914.30
Identitätsbildung		-258.00	-384.30
Verbandspolitik		-26'049.10	-13'870.15
Personalaufwand	16	-31'387.40	-41'650.00
Sachaufwand	17	-8'357.00	-7'900.00
Dienstleistungsaufwand Cevi-Schweiz		-66'051.50	-63'804.45
Personalaufwand	16	-13'552.00	-18'711.00
Verrechneter Sachaufwand	17	-20'147.00	-25'000.00
Bildungsarbeit/Information		33'699.00	-43'711.00
Personalaufwand	16	-30'432.00	-40'289.00
Direkter Sachaufwand		-3'268.10	-6'352.70
Verrechneter Sachaufwand	17	-4'127.00	-4'634.35
Mittelbeschaffung		-37'827.10	-51'276.05
Personalaufwand	16	-65'951.80	-145'786.91
Sachaufwand	17	-29'873.70	-14'396.42
Bildung Rückstellungen		-	-
Administrativer Aufwand		-95'825.50	-160'183.33



Total Aufwand für die Leistungserbringung		-1'508'335.55	-1'603'802.28
Betriebsergebnis		-16'877.63	-55'406.78
Finanzertrag		15'103.00	18'623.06
Finanzaufwand		-871.40	-799.15
Finanzergebnis	18	14'231.60	17'823.91
Übriger Ertrag			
Ergebnis vor Fondsveränderungen		-2'646.03	-37'582.87
Zuweisung		-1'300'019.93	-1'556'090.71
Verwendung		1'333'605.77	1'578'997.46
Fondsergebnis zweckgebundene Fonds	19	33'585.84	22'906.75
Jahresergebnis	10	30'939.81	-14'676.12



RECHNUNG ÜBER DIE VERÄNDERUNG DES KAPITALS

	Anfangsbestand	Zuweisung	Verwendung	Endbestand
Mittel aus Eigenfinanzierung				
Freie Fonds	40'000.00	-	-	40'000.00
Erarbeitetes freies Kapital	96'583.39	-	-	96'583.39
Jahresergebnis	-	30'939.81	-	30'939.81
Organisationskapital	136'583.39	30'939.81	-	167'523.20

Mittel aus Fondskapital

Diverse Einzelprojekte	750'337.40	1'251'513.31 1)	-1'285'164.47 3)	716'686.24
Sonderfonds Entwicklungszusammenarbeit	259'681.01	26'869.32 4)	-8'665.45 2)	277'884.88
Sonderrechnungen	1'657.90	16'637.30	-18'295.20	-
Fonds Intermouvement Cooperation	55'046.25	-	-	55'046.25
Verbandspolitik	34'739.00	5'000.00	-21'480.65	18'258.35
Fondskapital mit einschränkender Zweckbindung	1'101'461.56	1'300'019.93	-1'333'605.77	1'067'875.72

Anmerkungen

Diverse Einzelprojekte, Zuweisung (Details siehe auch die Übersicht der Projekte HorYzon)

Zuweisung aus Geldsammelaktionen	1'241'189.96
2) Zuweisung aus Fonds Entwicklungszusammenarbeit	8'665.45
Zuweisung aus Fonds Sonderrechnungen	1'657.90
1) Total Zuweisung diverse Einzelprojekte	1'251'513.31

Diverse Einzelprojekte, Verwendung

Verwendung Einzelprojekte	1'258'295.15
4) Entnahme zur Bildung der Sonderfonds Entwicklungszusammenarbeit	26'869.32
3) Total Verwendung diverse Einzelprojekte	1'285'164.47



Anhang zur Jahresrechnung 2006

Grundsätze und Form der Rechnungslegung

Die Rechnungslegung von HorYzon erfolgt seit 2005 gemäss Swiss GAAP FER 21. HorYzon ist berechtigt, das Gütesiegel der Stiftung ZEWO zu tragen und wurde 2005 erfolgreich rezertifiziert.

1 Mobilien/EDV-Anlagen

Aktivierung von Büromobilien und Informatikmitteln; Abschreibung von Büromobilien über 5 Jahre und Informatikmittel über 3 Jahre.

Total Mobilien/EDV-Anlagen

2006	2005
7'918.50	6'572.30

2 Darlehen

Darlehen an Asociacion Cristiana de Jovenes de Guatemala. USD 35'000 (Kurs CHF 1.38). Vertrag vom 11.2.1999. Da die Vertragsbedingungen vom Partner in Guatemala nicht eingehalten werden konnten, haben wir das Darlehen auf einen Franken abgeschrieben.

Darlehen an World Alliance of YMCAs Geneva (Partizipation am Darlehen an Africa Alliance of YMCAs) Vertrag 23.12.1993. Zinssatz 8% Tilgungsraten 2004 und 2005

Darlehen an YMCA Ecuador
Zinsloses Darlehen an Asociacion Cristiana de Jóvenes del Ecuador. USD 5'000(z.K. CHF 1.26), Vertrag vom 10.08.05. Rückzahlbar 2006)
Rückzahlung

Total Darlehen

2006	2005
1.00	1.00
-	12'640.00
	-12'640.00
6'304.00	6'304.00
-6'304.00	
1.00	6'305.00

3 Verpflichtungen (Darlehen)

Zinsloses Darlehen einer Privatperson vom 9. September 1994

Total Verpflichtungen

2006	2005
3'400.00	3'400.00
3'400.00	3'400.00

4 Projekte

Die Details zur Veränderung der Rückstellungen für Projekte sind in der Projektübersicht ersichtlich

5 Sonderfonds Entwicklungszusammenarbeit

Gemäss Vorstandsbeschluss vom 8.12.2005 werden abgeschlossene Projekte, welche Rest-Saldi aufweisen, gemäss dem ehemaligen Verwendungszweck in Fonds zusammengefasst, die den aktuellen Sektoren der HorYzon-Strategie entsprechen. Vgl. die Projektübersicht. Am 13. März 2007 hat der Vorstand die für 2006 vorgenommenen Entnahmen und Zuweisungen genehmigt.

Fonds Berufsbildung, Einkommensbeschaffung

Fonds Prävention, Gesundheitsförderung

Fonds Gesellschaftspolitische Bildung

Fonds Aufbau Jugendarbeit

Total Fonds Entwicklungszusammenarbeit

2006	2005
115'504.16	124'169.61
96'229.95	96'229.95
11'180.05	11'180.05
54'970.72	28'101.40
277'884.88	259'681.01



6 Sonderrechnungen

HorYzon übernimmt gemäss besonderen Vereinbarungen mit verschiedenen Cevi-Gruppen den Zahlungsverkehr für verschiedene Sonderaktionen.

	2006	2005
Stand Sonderrechnungen 1. Januar	1'657.90	71'231.35
Einnahmen		
YMCA Armenien Lohn Hayk	5'285.10	5'000.00
Friedensvelotour	-	1'310.85
YMCA Ecuador, Workcamp 2006	11'352.20	-
Total Einnahmen	16'637.30	6'310.85

Ausgaben

YMCA Armenien Neubau Zentrum Spitak Cevi Zürich		-11'603.45
YMCA Armenien Lohn Hayk	-5'285.10	-5'000.00
YMCA Armenien Neubau Zentrum Spitak Cevi Zürich	-	-50'000.00
Entnahme Friedensvelotour, Guthaben 2005 zu Gunsten Projekt 9828 = YMCA Gaza Austausch	-1'657.90	-7'970.00
Friedensvelotour	-	-1'310.85
YMCA Ecuador, Workcamp	-11'352.20	
Total Ausgaben	-18'295.20	-75'884.30
Stand 31. Dezember.	-	1'657.90

7 Fonds Intermouvement Cooperation

Diese Rückstellung steht ausschliesslich unseren Partnern und Partnerinnen im Fall von Katastrophen und Notsituationen zur Verfügung.

	2006	2005
Stand 1. Januar	55'046.25	75'565.25
Entnahme YWCA/YMCA Seebeben Südasien	-	-14'204.00
Entnahme YMCA Nothilfe Guatemala	-	-6'315.00
Stand 31. Dezember	55'046.25	55'046.25

8 Verbandspolitik

Bildung von Rückstellungen für periodisch stattfindende Anlässe

	2006	2005
Stand 1. Januar	34'739.00	30'739.00
Zuweisungen	5'000.00	10'000.00
Entnahme	-21'480.65	-6'000.00
Stand 31. Dezember	18'258.35	34'739.00

9 Freie Fonds

Vereinsauflösung YMCA La Chaux-de-Fonds. Spende ohne Zweckbestimmung. Verwendungszweck noch nicht definitiv bestimmt.

	2006	2005
Stand 1. Januar	40'000.00	40'000.00
Stand 31. Dezember.	40'000.00	40'000.00

10 Analyse des Jahresergebnisses

	2006	2005
Erarbeiteter Überschuss 2006 / Erarbeiteter Fehlbetrag 2005	30'939.81	-14'676.12
Jahresergebnis	30'939.81	-14'676.12

11 Spenden ohne Zweckbestimmung

	2006	2005
Einzelspenden	129'605.25	118'850.70
HorYzon-Sparkonti: Zinsen	2'124.20	1'912.40
Lokale oder regionale Cevi-Gruppen	2'692.20	1'522.95
Solidaritätsfranken Cevi Region Bern	2'164.00	2'112.00
Kirchgemeinden	28'014.95	27'467.70
Total Spenden ohne Zweckbestimmung	164'600.60	151'865.75



12 Spenden mit Zweckbestimmung

	2006	2005
Einzelspenden *	25'215.00	56'634.30
Lokale oder regionale Cevi-Gruppen	15'178.65	14'475.00
Kirchgemeinden	65'431.75	63'636.90
Sponsorenbeiträge aus Läufen **	240'996.06	102'923.05
BFA	61'895.50	62'206.55
SAJV ***	43'773.00	80'335.00
Solidarité Tiers-Monde ****	9'500.00	25'000.00
Firmen und private Organisationen	-	10'000.00
Total Spenden mit Zweckbestimmung	461'989.96	415'210.80

* 2005 erhielten wir überdurchschnittlich viele Spenden aus Nachlässen. Andererseits sind im Jahr 2006 CHF 11'000.- mehr Spenden ohne Zweckbestimmung eingegangen.

** Zwei Läufe berücksichtigen Horyzon nur im Zweijahresturnus d.h. 2004/2006

*** Restauszahlung der auslaufenden Projektvereinbarung mit SAJV (Aufbau Jugendarbeit Balkan)

****Reduktion der Auszahlungen infolge Rückgang der Spenden bei STM

13 Beiträge öffentliche Hand

	2006	2005
DEZA	430'000.00	432'525.00
Politische Gemeinden/Kantone*	353'200.00	470'200.00
Total Beiträge öffentliche Hand	783'200.00	902'725.00

Im Jahr 2005 erhielten wir von zwei Kantonen grosse Projekt-Beiträge von Fr. 220'000.- bzw. Fr. 130'000.-.

14 Leistungsauftrag Cevi Schweiz

Seit 2003 besteht ein Leistungsauftrag des Cevi Schweiz mit HorYzon in Olten für die Organisation Sicherstellung des Ressorts International des Cevi Schweiz: Identitätsbildung im Cevi Schweiz, Solidaritätsarbeit und internationale Verbandsentwicklung. Der Beitrag wird aufgrund eines Budgets jährlich neu vereinbart.

	2006	2005
Total Leistungsauftrag Cevi Schweiz	58'000.00	57'650.00

15 Übrige Erträge

	2006	2005
Erlös aus Materialverkauf	554.80	1'037.50
Diverse Erträge	375.76	2'305.60
Total Übrige Erträge	930.56	3'343.10

16 Personalaufwand

	2006	2005
Löhne	279'223.75	288'583.05
Sozialversicherungen	49'291.95	50'280.56
Reisespesen	8'268.60	8'002.65
Weiterbildung ***	6'113.05	2'373.80
Sonstiger Aufwand	4'181.85	4'133.85
Total Personalaufwand	347'079.20	353'373.91



Personalaufwand aufgeteilt nach Arbeitsgebieten*

Direkter Projektaufwand***	205'756.00	106'937.00
Dienstleistungsaufwand Cevi Schweiz	31'387.40	41'650.00
Bildungsarbeit/Information	13'552.00	18'711.00
Mittelbeschaffung	30'432.00	40'289.00
Administrativer Aufwand	65'951.80	145'786.91
Total Personalaufwand	347'079.20	353'373.91

* Der Personalaufwand wird seit 2005 aufgrund einer detaillierten Arbeitszeitkontrolle aller Mitarbeitenden den internen Arbeitsbereichen verrechnet. 2006 wurden alle konkreten Arbeitsstunden auf die Projekte umgelagert. Deshalb ist ein Vergleich mit den Detailzahlen der Vorjahre nicht möglich.

** Erhöhter Aufwand 2005 durch Verlängerung der Anstellung des Praktikanten.

*** Zusätzliche Ausgaben für Schulungen Adressprogramm Optigem und Weiterbildung EZA.

Bezüge und Stellenprozente

Bezüge des Geschäftsführers:	99'682.00	91'455.00
Stellenprozente Mitarbeitenden:	320%	320%
Zusätzlich Praktikant und IV-Rentner	120%	120%

Freiwillige und ehrenamtliche Arbeiten

Der Vorstand, zwei Fach-Kommissionen, Volontäre und andere Ehrenamtliche bei Horyzon und Cevi Schweiz mit 16'000 Mitgliedern, vergrössern den Aktionsradius. Schwerpunkte im Bereich der Bildungs- und Sensibilisierungsarbeit sind: Volontäreinsätze, Austauschprogramme, Sponsorenläufe, Kampagnen, Informationen und Aktionen. Die ehrenamtlich geleisteten Stunden wurden 2006 nicht ausgewiesen

17 Verwaltungskosten/ Sachaufwand *

	2006	2005
Raumaufwand	12'675.15	11'056.05
Anschaffungen	2'734.90	6'735.20
Informatik	491.65	9'943.75
Organisationsentwicklung *	12'655.30	24'658.45
Organisationsentwicklung-Entwicklungszusammenarbeit *	2'620.60	12'620.80
PR/Marketing	4'655.90	-
Publikation "Horizont" *	35'142.85	31'352.70
Büroaufwand	19'104.35	24'335.50
Verein	1'698.05	2'757.20
Beiträge Mitgliedschaften	4'862.40	5'602.60
Anteil Horyzon an admin. Kosten von Geldgebern ***	821.60	3'035.60
Übriger Sachaufwand	5'041.95	7'098.27
Total Verwaltungskosten/ Sachaufwand	102'504.70	139'196.12

* Die Organisationsentwicklung wurde 2006 weitgehend intern weitergeführt, darum wenig externe Moderationskosten (betrifft vor allem Verwaltungskosten, direkter Projektaufwand).

*** Der Kostenanteil für Revisionskosten BFA/DEZA wurde in die Gesamstabrechnung involviert.



Sachaufwand aufgeteilt nach Arbeitsgebieten

Direkter Projektaufwand*	40'000.00	85'547.00
Dienstleistungsaufwand Cevi Schweiz	8'357.00	7'900.00
Bildungsarbeit/Information	20'147.00	25'000.00
Mittelbeschaffung	4'127.00	6'352.70
Administrativer Aufwand	29'873.70	14'396.42
Total Sachaufwand	102'504.70	139'196.12

* Da der Verteilschlüssel dem Vorschlag der ZEWO betr. Kostenstruktur gemeinnütziger Organisationen angepasst wurde, sind die Beträge 2005/2006 nur teilweise vergleichbar.

18 Finanzergebnis

	2006	2005
Zinsertrag auf Bank- und Postkonti	11'974.25	11'956.21
Darlehenszins*	-	1'924.05
Valutaausgleich	3'128.75	4'742.80
Total Zinsertrag	15'103.00	18'623.06

Darlehen an World Alliance of YMCAs Geneva wurde 2005 vollständig zurückbezahlt.

Zinsertrag	15'103.00	18'623.06
Postkonto- und Bankgebühren	-871.40	799.15
Total Kontogebühren	14'231.60	17'823.91

19 Fondsergebnis zweckgebundene Fonds

	33'585.84	22'906.75
--	------------------	------------------

Vgl. „Veränderung des Kapitals“

Projektübersicht 2006

Von HorYzon unterstützte Projekte

	Zuweisung	Verwendung
Naher Osten	193'731.76	235'416.30
YMCA Gaza Sommerlager	6'340.10	16'644.60
YWCA Jericho Wirtschaftliche Eigenständigkeit für Frauen	20'257.40	25'702.70
YWCA Kindergärten	-	-
YMCA EJ Perspektiven für behinderte Jugendliche	66'976.30	143'142.95
Einsatz für Frieden und Menschenrechte in Palästina	19'173.86	18'715.70
YMCA/YWCA Palästina: Olivenbaum-Kampagne	3'300.00	3'169.25
YMCA/YWCA Palästina: Informations- und Friedensarbeit	19'732.25	17'420.60
YMCA West-Jerusalem: Friedenskindergarten	839.30	856.00
YMCA Gaza: Jugendaustausch	10'748.55	4'866.50
Landesprogramm Palästina	46'364.00	4'898.00



Asien	196'099.80	272'330.45
YWCA Bangladesch: Gesundheits- und Quartierentwicklungsprogramm	111'819.50	239'210.85
YWCA Bangladesch: Khulna Feuer	-	-
YWCA Bangladesch: Zentrum Chandpur	13'987.30	-
YWCA Bangladesch: Zentrum Gopalganj	143.00	136.00
YWCA Bangladesch: Zentrum Birisiri	70'150.00	32'983.60

Europa	226'088.74	110'314.60
YMCA Armenien: Jugendarbeit in Flüchtlingsdörfern	18'500.00	16'469.40
YMCA Armenien: Spitak Jugendzentrum	12'421.94	12'518.20
YMCA Bulgarien: Bewegung	-	-
YMCA Bulgarien: Faire share	-	-
YMCA Balkan/Osteuropa: Aufbau Jugendarbeit Balkan	192'316.80	81'206.00
YMCA/YWCA Osteuropa: Bewegung	2'850.00	121.00

Lateinamerika	294'762.00	329'992.00
YMCA Ecuador: Landesprogramm „Leiteraus- bildung für Jugendliche“	35'200.00	75'395.20
YMCA Guatemala: Bildungsprogramm	-	8'665.45
YMCA Kolumbien: Landesprogramm „Bildung von Jugendlichen“	259'562.15	245'931.55

Weltbünde/ Neuentwicklungen	321'914.06	301'648.15
YWCA World: Kleinprojekte für Frauen	58'800.00	59'201.00
YWCA World: Aids-Programm	175'201.31	102'783.80
YMCA World: Tsunami-Wiederaufbauhilfe Indonesien (Nias-Inseln)	76'800.00	123'932.60
Diverse Neuentwicklungen	11'112.75	15'730.75

2006 abgeschlossene Projekte Afrika	8'593.00	8'593.00
YWCA Kenya: Mombasa Bildung für Frauen	2'042.00	2'042.00
YWCA Kenya: Nairobi Bildung für Frauen und Jugendliche	469.00	469.00
YWCA Ruanda: Aids-Prävention	1'361.00	1'361.00
YWCA Äthiopien: Bibliothek und Informationszentrum	4'721.45	4'721.45

Total	1'241'189.96	1'258'295.15
--------------	---------------------	---------------------

Abnahme Projektrückstellungen	-320'433.01
Zunahme Projektrückstellungen	303'327.82
Total Abnahme Projektrückstellungen	-17'105.19



Bericht der Revisionsstelle
an die Mitgliederversammlung
des Vereins HorYzon
Olten

Als Revisionsstelle haben wir die Buchführung und die Jahresrechnung (Bilanz, Betriebsrechnung, Rechnung über die Veränderung des Kapitals und Anhang) des Vereins **HorYzon** für das am 31. Dezember 2006 abgeschlossene Geschäftsjahr geprüft. In Übereinstimmung mit den Swiss GAAP FER unterliegen die Angaben im Leistungsbericht nicht der ordentlichen Prüfpflicht der Revisionsstelle.

Für die Jahresrechnung ist der Vorstand verantwortlich, während unsere Aufgabe darin besteht, diese, mit Ausnahme des Leistungsberichts, zu prüfen und zu beurteilen. Wir bestätigen, dass wir die Anforderungen hinsichtlich Befähigung und Unabhängigkeit erfüllen.

Unsere Prüfung erfolgte nach den Grundsätzen des schweizerischen Berufsstandes, wonach eine Prüfung so zu planen und durchzuführen ist, dass wesentliche Fehlaussagen in der Jahresrechnung mit angemessener Sicherheit erkannt werden. Wir prüften die Posten und Angaben der Jahresrechnung mittels Analysen und Erhebungen auf der Basis von Stichproben. Ferner beurteilten wir die Anwendung der massgebenden Rechnungslegungsgrundsätze, die wesentlichen Bewertungsentscheide sowie die Darstellung der Jahresrechnung als Ganzes. Wir sind der Auffassung, dass unsere Prüfung eine ausreichende Grundlage für unser Urteil bildet.

Gemäss unserer Beurteilung vermittelt die Jahresrechnung ein den tatsächlichen Verhältnissen entsprechendes Bild der Vermögens-, Finanz- und Ertragslage in Übereinstimmung mit den Swiss GAAP FER. Ferner entsprechen die Buchführung und die Jahresrechnung dem schweizerischen Gesetz und den Statuten.

Wir empfehlen, die vorliegende Jahresrechnung zu genehmigen.

Ferner bestätigen wir, dass die einschlägigen Bestimmungen der Stiftung ZEWO eingehalten sind.

PricewaterhouseCoopers AG



Peter Gisi
Leitender Revisor



Hans Schmid-Scherrer

Basel, 30. April 2007

Beilage: Jahresrechnung (Bilanz, Betriebsrechnung, Rechnung über die Veränderung des Kapitals und Anhang)